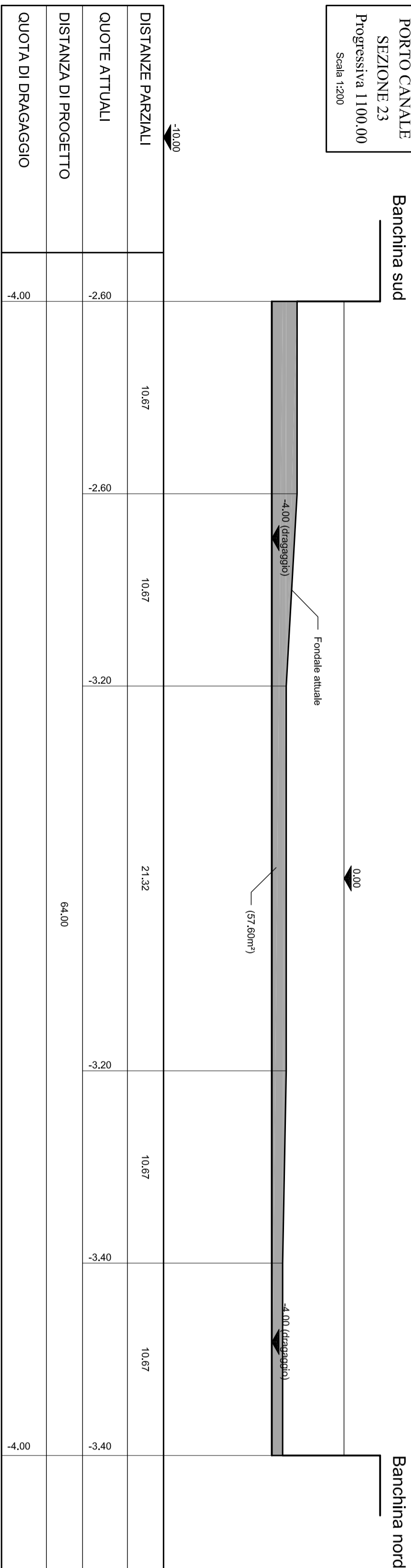
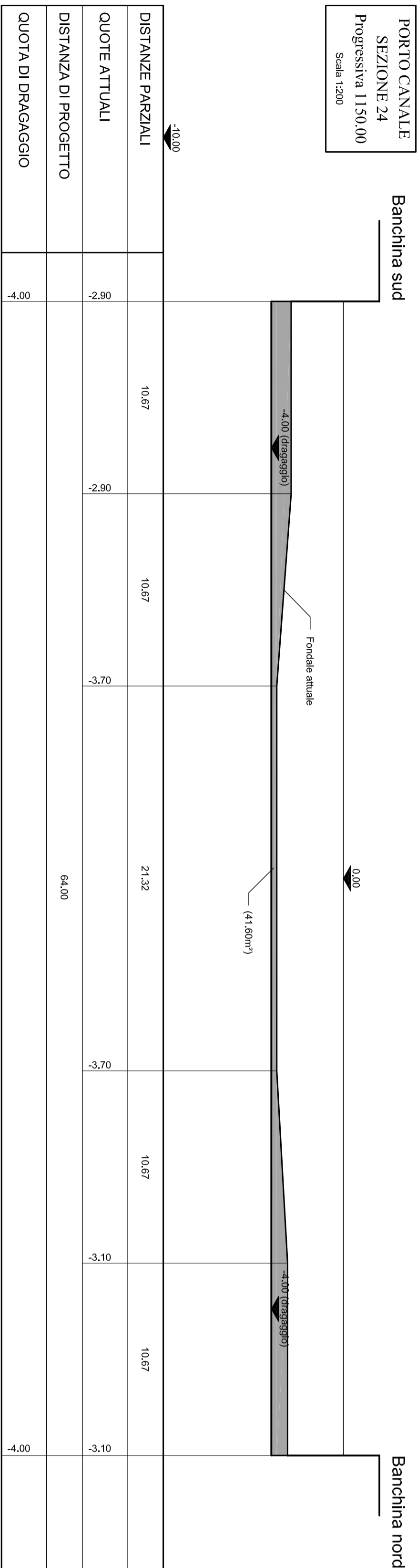


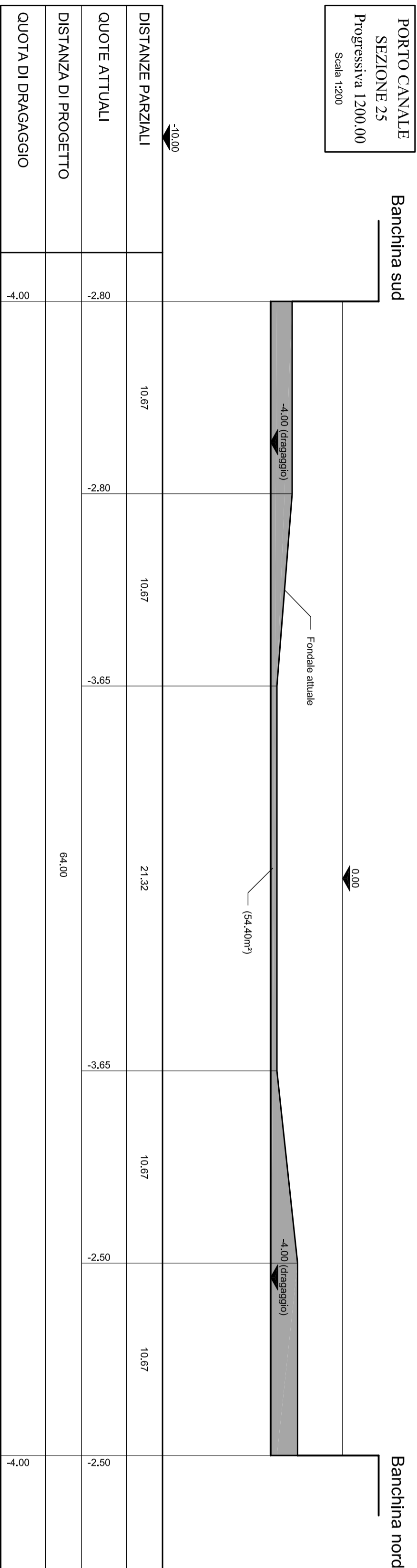
PORTO CANALE  
SEZIONE 23  
Progressiva 1100,00  
Scala: 1:200



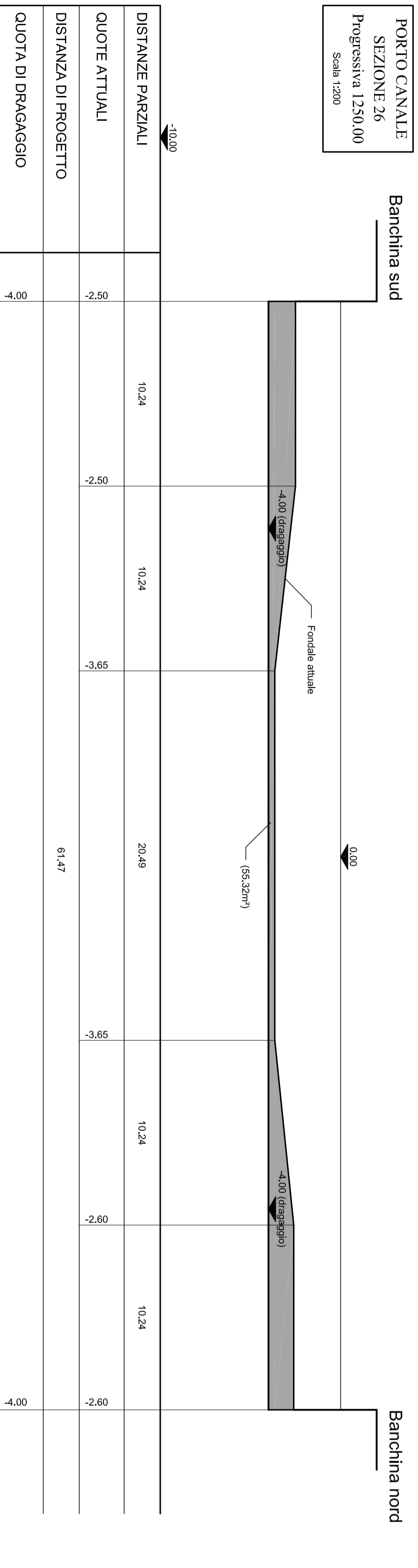
PORTO CANALE  
SEZIONE 24  
Progressiva 1150,00  
Scala: 1:200



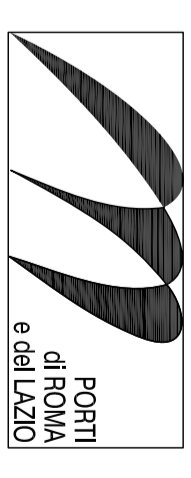
PORTO CANALE  
SEZIONE 25  
Progressiva 1200,00  
Scala: 1:200



PORTO CANALE  
SEZIONE 26  
Progressiva 1250,00  
Scala: 1:200



AREA DA DRAGARE



AUTORITA' PORTUALE DI  
CIVITAVECCHIA, FUMICINO E GAETA  
COMUNE DI FUMICINO

DRAGAGGIO PORTO CANALE  
E DARSENA DI FUMICINO  
E VASCA DI CONTENIMENTO

PROGETTO ESECUTIVO

TITOLO TAVOLA:		PORTO CANALE	
SEZIONI DI COMPUTO - Tav. 5 (23 / 24 / 25 / 26)		DRAGAGGIO CANALE	
REV.	DATA	DESCRIZIONE	NUMERO TAVOLA:
0	GEN. 2009	EMISIONE	08
Data:			GENNAIO 2009
Scala:			1 : 200

IL PROGETTISTA  
Dot. Ing. Giuseppe Solinas  
IL RESPONSABILE DEL PROCEDIMENTO  
Dot. Ing. Maurizio IEOVELLA

CONSULENZA  
Dot. Ing. Marco TARTAGLIANI