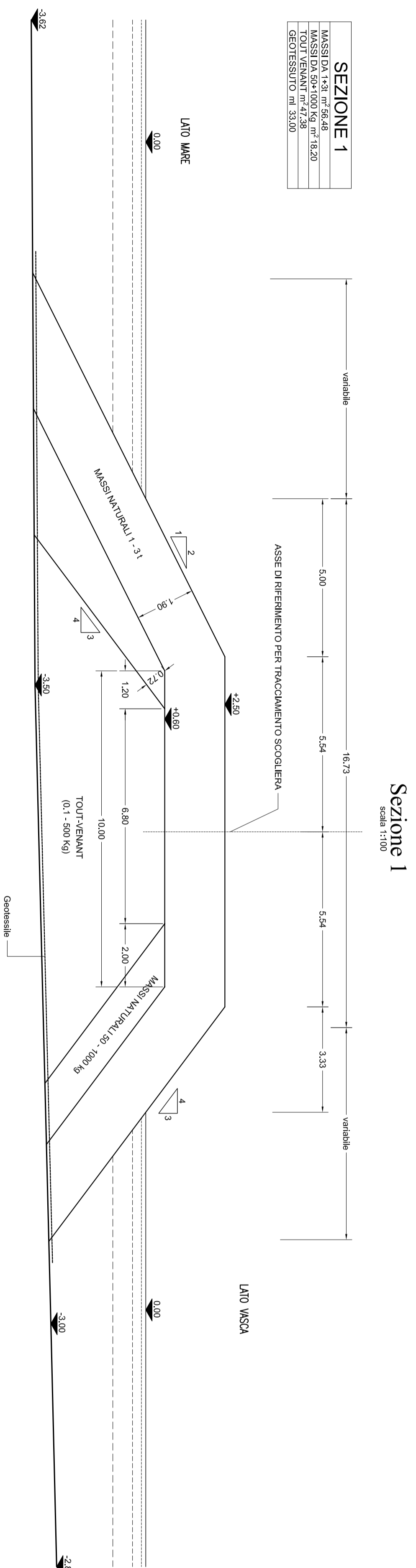
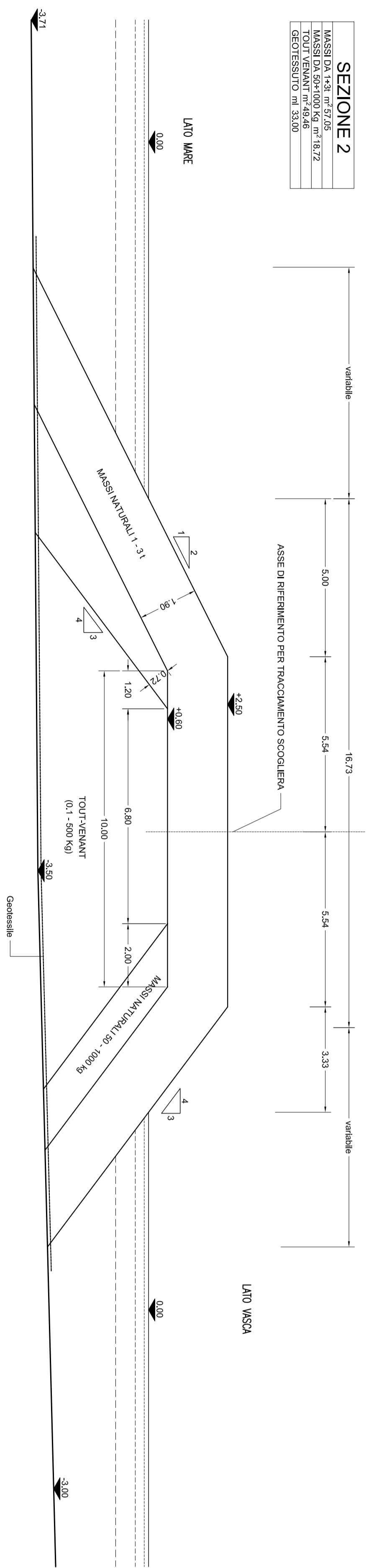


SEZIONE 1
MASSI DA 1x3 m ² 56,48
MASSI DA 50x100x50 m ³ 18,20
TOUT-VENANT m ² 48,46
GEOTESSUTO m ² 33,00



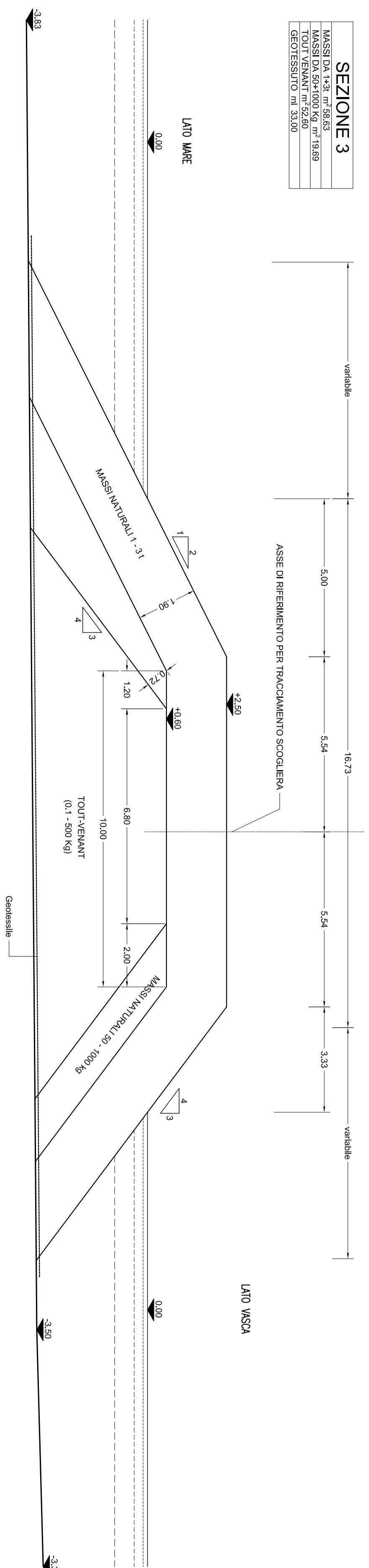
Sezione 1
scala 1:100

SEZIONE 2
MASSI DA 1x3 m ² 57,06
MASSI DA 50x100x50 m ³ 18,72
TOUT-VENANT m ² 48,46
GEOTESSUTO m ² 33,00



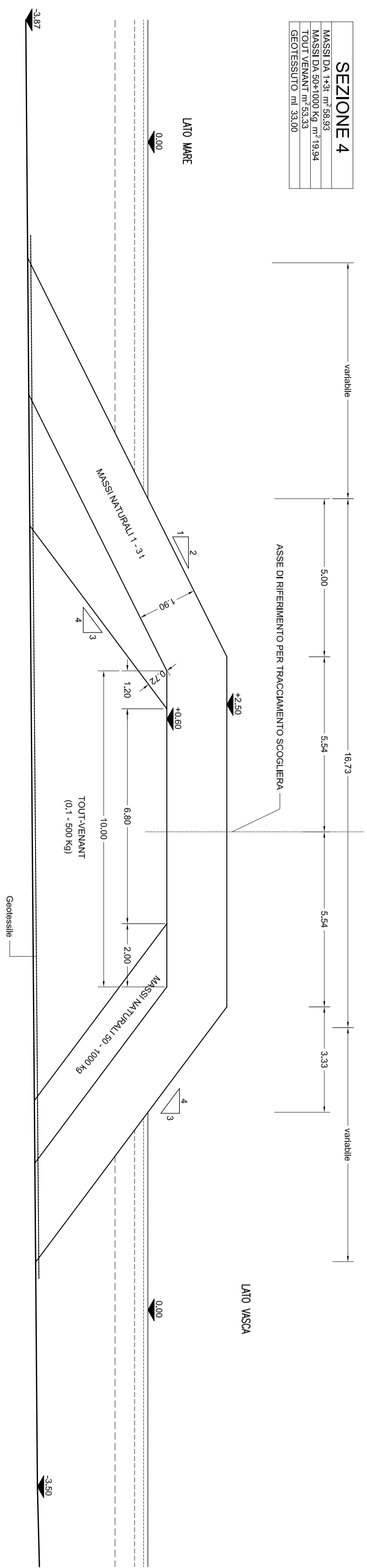
Sezione 2
scala 1:100

SEZIONE 3
MASSI DA 1x3 m ² 56,48
MASSI DA 50x100x50 m ³ 18,68
TOUT-VENANT m ² 52,60
GEOTESSUTO m ² 33,00

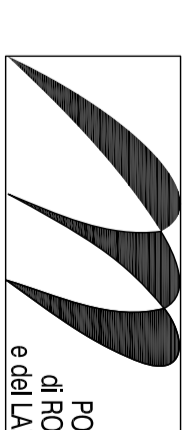


Sezione 3
scala 1:100

SEZIONE 4
MASSI DA 1x3 m ² 56,48
MASSI DA 50x100x50 m ³ 18,94
TOUT-VENANT m ² 53,33
GEOTESSUTO m ² 33,00



Sezione 4
scala 1:100



AUTORITÀ PORTUALE DI
CITTAVECCHIA, FUMICINO E GAETA
COMUNE DI FUMICINO

DRAGAGGIO PORTO CANALE
E DARSENA DI FUMICINO
E VASCA DI CONTENIMENTO

PROGETTO ESECUTIVO

TITOLO TAVOLA:

VASCA DI CONTENIMENTO
SEZIONI DI COMPUTO - Tav. 1 (1/2/3/4)

REV.	DATA	DESCRIZIONE EMISIONE	NUMERO TAVOLA:
0	GEN. 2008		15
			DATA: GENNAIO 2009
			Scala: 1 : 100

IL PROGETTISTA
Dot. Ing. Giuseppe Solinas
IL RESPONSABILE DEL PROCEDIMENTO
Dot. Ing. Maurizio LEVOLIETA

CONSULENZA
Dot. Ing. Marco TARTAGLIANI