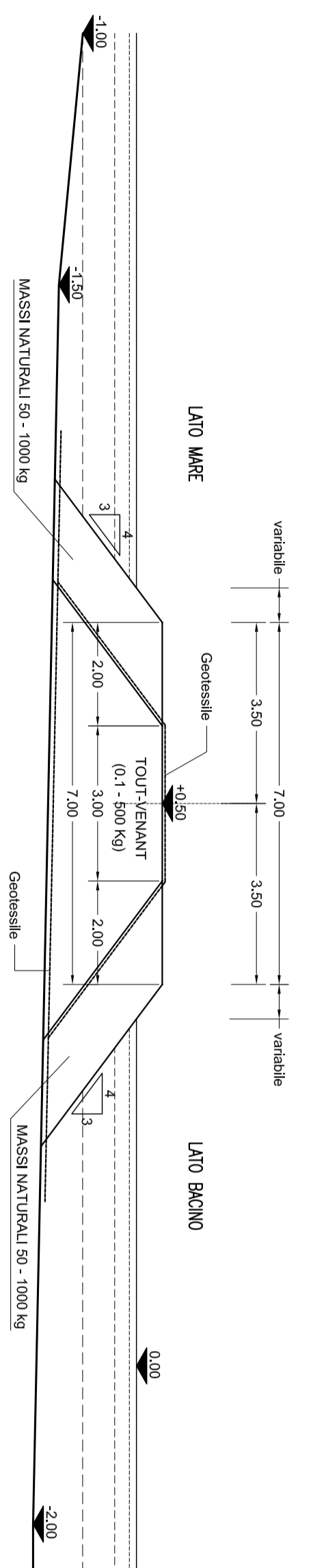
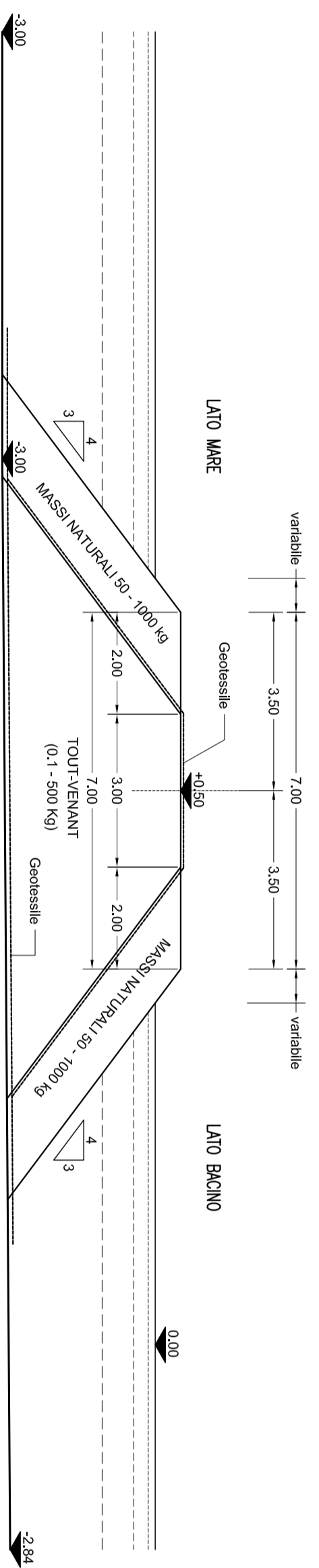


SEZIONE 17
 MASSI DA 50+1000 Kg m² 8,25
 TOUT-VENANT 01+500 Kg m² 13,15
 GEOTESSUTO m 2500



Sezione 17
 scala 1:100

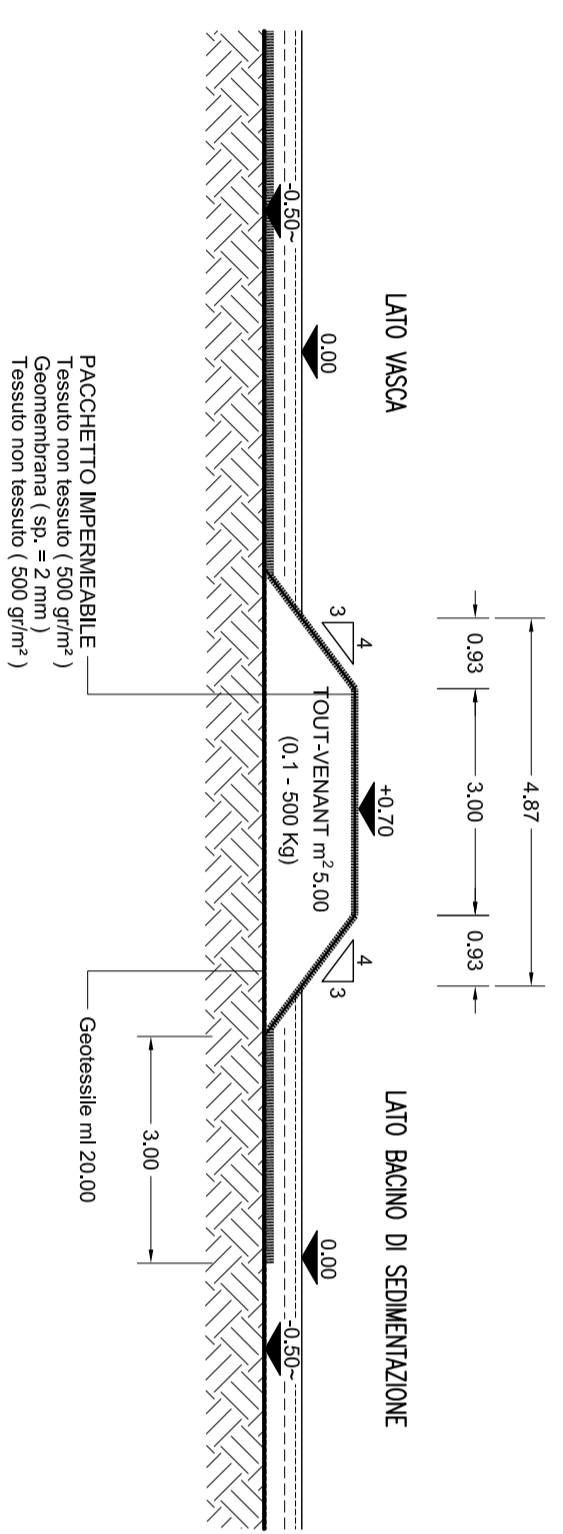
SEZIONE 18
 MASSI DA 50+1000 Kg m² 13,60
 TOUT-VENANT 01+500 Kg m² 28,26
 GEOTESSUTO m 3200



Sezione 18
 scala 1:100

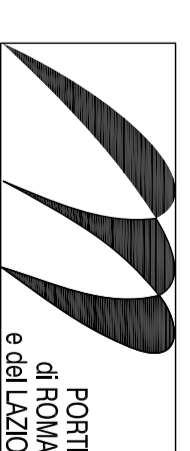
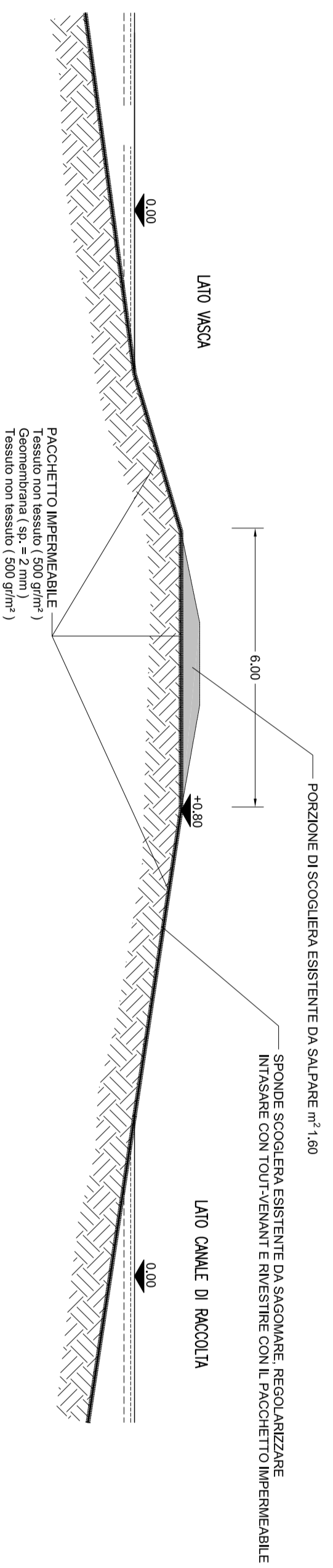
VASCA DI CONTENIMENTO - ARGINE DI SFIORO E DI SCARICO

SEZIONE TIPO E-E
 scala 1:100



VASCA DI CONTENIMENTO - ARGINE DI SFIORO

SEZIONE TIPO F-F
 scala 1:100



AUTORITA' PORTUALE DI
 CITTAVECCHIA, FUMICINO E GAETA
 COMUNE DI FUMICINO

DRAGAGGIO PORTO CANALE
 E DARSENA DI FUMICINO
 E VASCA DI CONTENIMENTO

PROGETTO ESECUTIVO

TITOLO TAVOLA:

VASCA DI CONTENIMENTO
 SEZIONI DI COMPUTO - Tav. 5 (17 / 18)

REV.	DATA	DESCRIZIONE EMISIONE	NUMERO TAVOLA:
0	GEN. 2008		19
			DATA: GENNAIO 2008
			Scala: 1 : 100

IL PROGETTISTA
 Dott. Ing. Giuseppe Solinas
 IL RESPONSABILE DEL PROCEDIMENTO
 Dott. Ing. Marco TARTAGLIANI

CONSULENZA
 Dott. Ing. Maurizio LEVOLIETA